



# Malmöpanelen 14

Malmö juni 2016

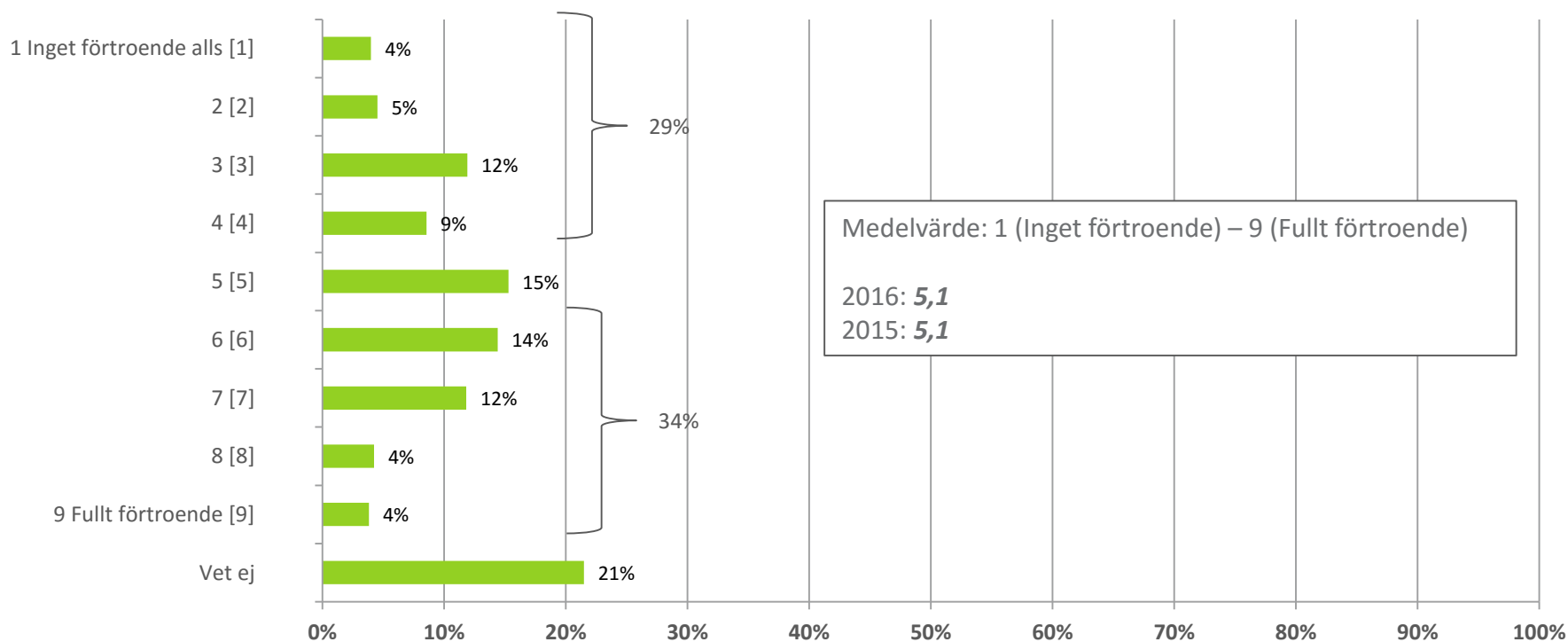


YouGov®

# Förtroende Malmös kommunala grundskolor

Fråga 1. Vilket förtroende har du för Malmös kommunala grundskolor?

Bas: Alla (956)

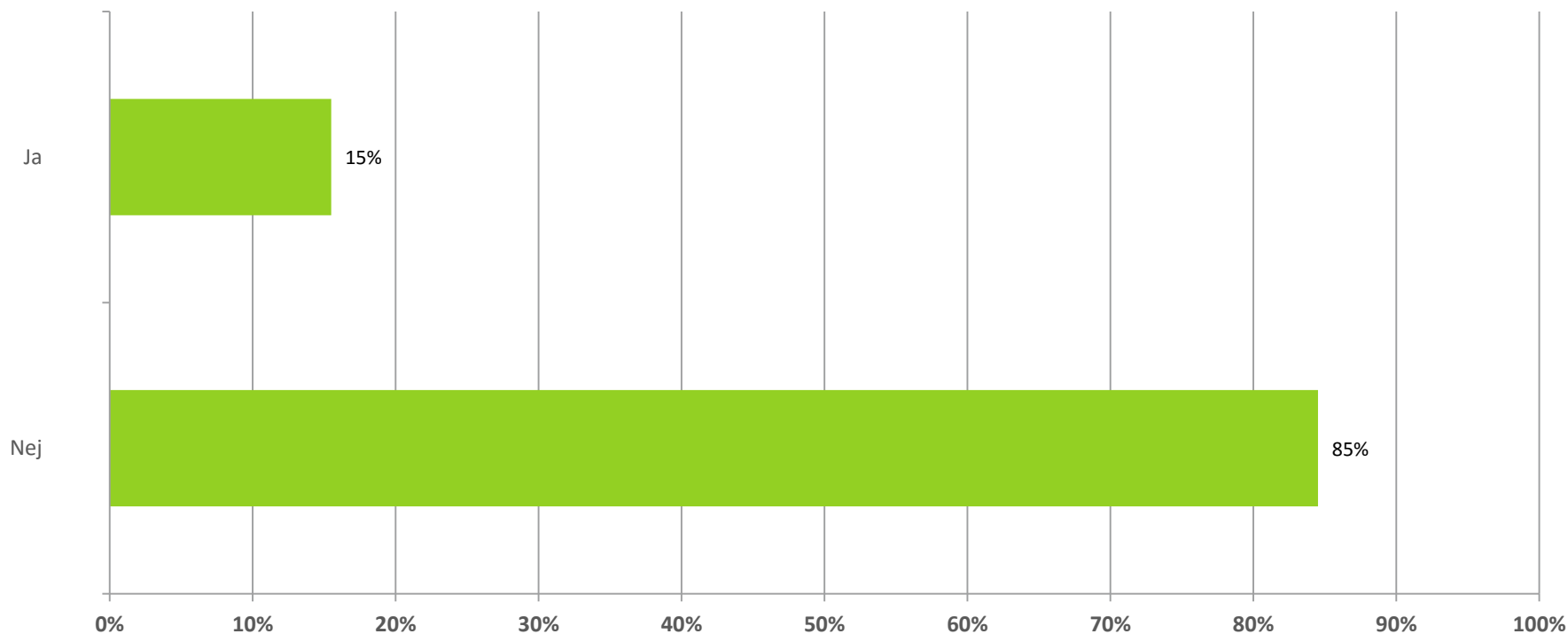


1 av 3 Malmöbor har förtroende för Malmös kommunala grundskolor, vilket är samma nivå som i april 2015. I stadsområde Väster är förtroendet högre (42%). Bland män svarar 35%, jämfört med 23% bland kvinnorna, att de inte har förtroende för Malmös kommunala grundskolor.

# Eget barn i kommunal grundskola i Malmö

Fråga 2. Har du barn som går i kommunal grundskola i Malmö?

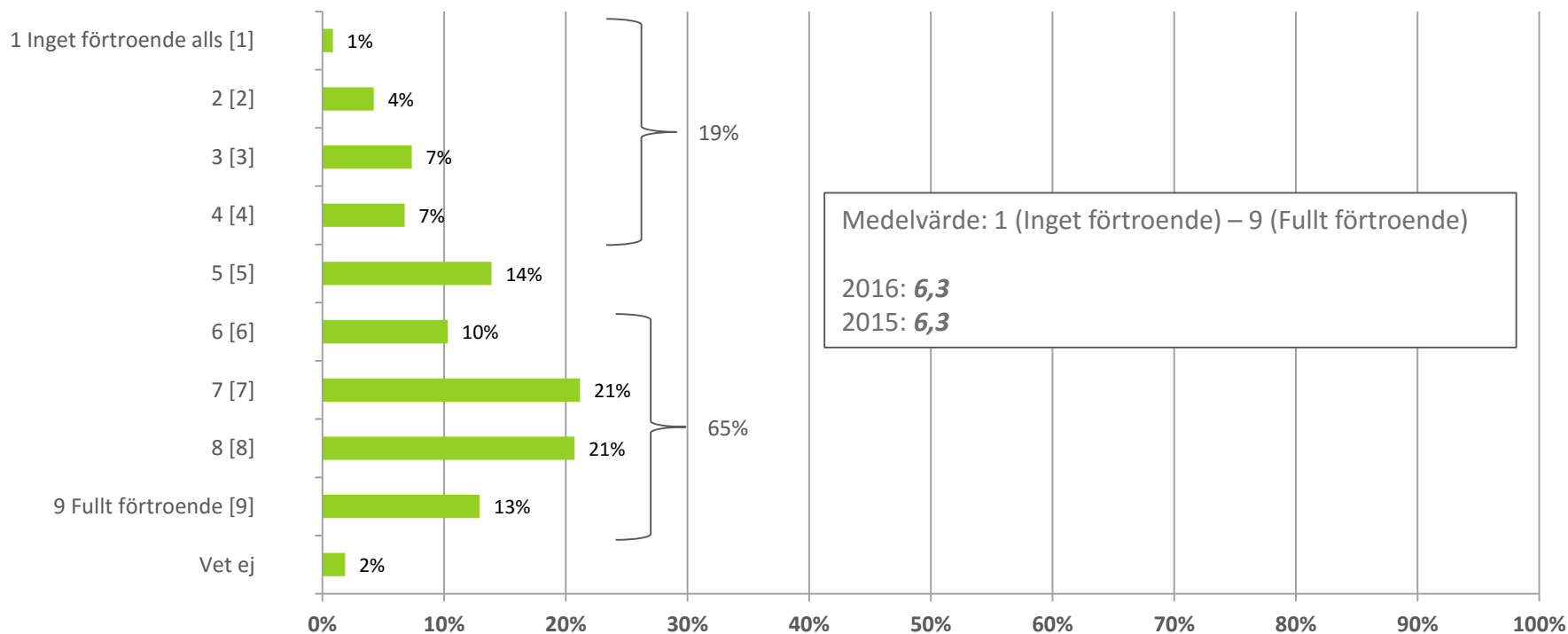
Bas: Alla (953)



# Förtroende för eget barns kommunala grundskola

Fråga 3. Vilket förtroende har du för den kommunala grundskolan där ditt/dina barn går?

Bas: Har barn i kommunal grundskola i Malmö (148)

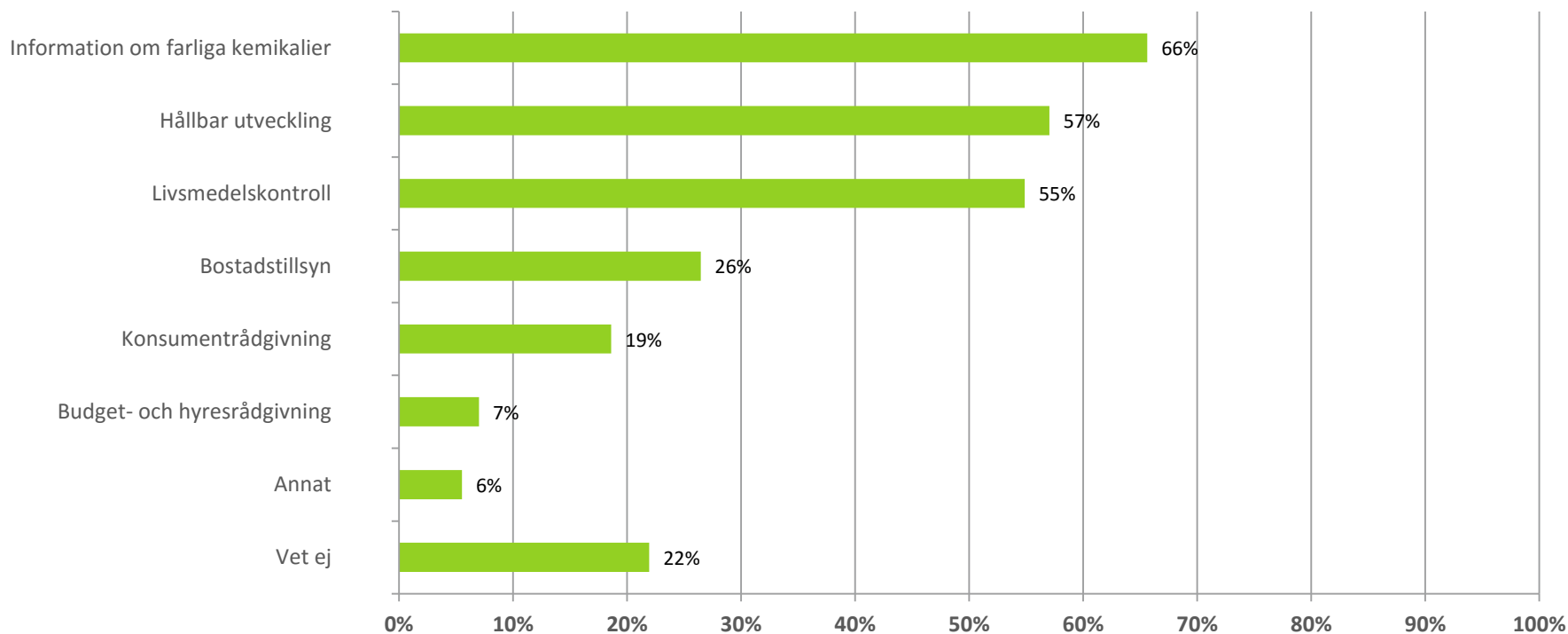


2 av 3 av dem som själva har barn i Malmös kommunala grundskolor har förtroende för den egna skolan, vilket är samma andel som i juni 2015.

# Funktioner under miljöförvaltningens ansvarsområde

Fråga 4. Vet du vilka av följande funktioner, om några, som ligger under miljöförvaltningens ansvarsområde?

Bas: Alla (953)

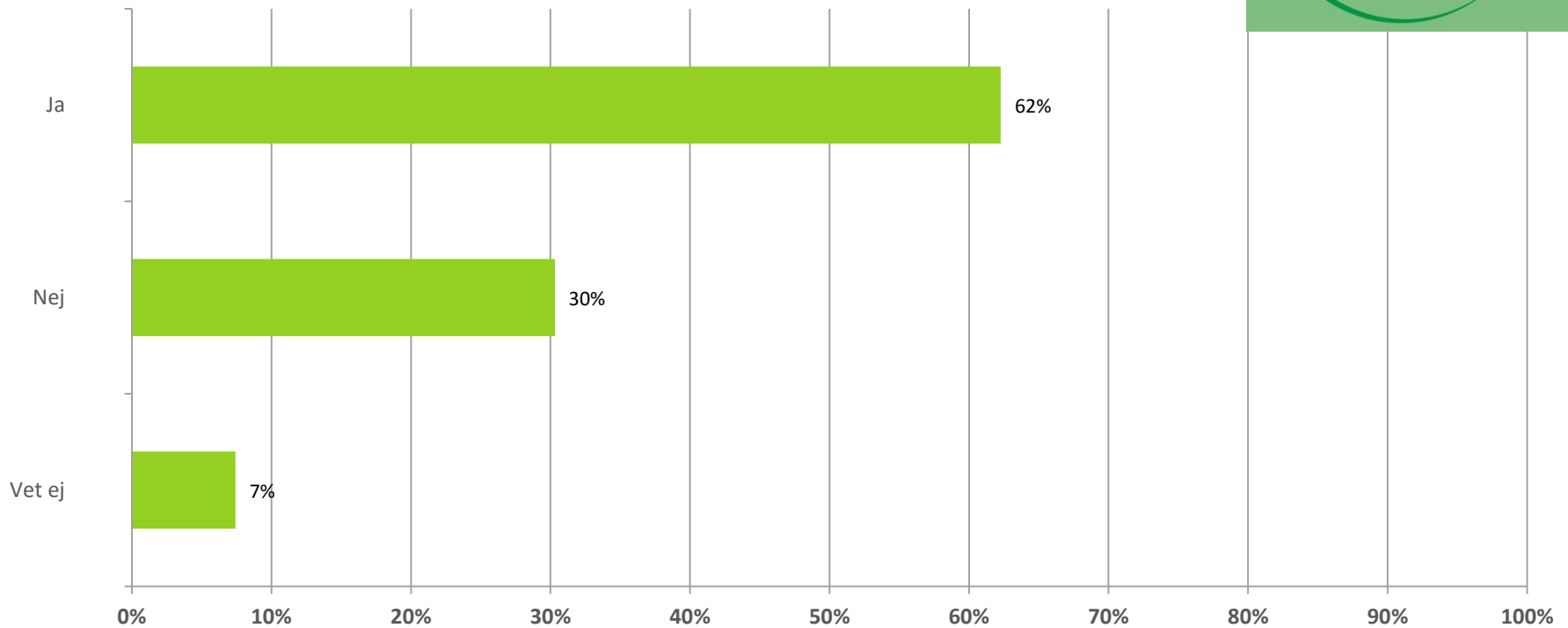


Fler män än kvinnor (26% mot 18%) svarar att de inte vet vilka funktioner som ligger hos miljöförvaltningen. Det är även fler av de yngre som inte vet, 33% av 18-29-åringarna. 3% av Malmöborna känner till att alla ovanstående områden ligger under miljöförvaltningens ansvarsområde.

# Kännedom smiley-dekalen

Fråga 5. Känner du till den här symbolen?

Bas: Alla (955)

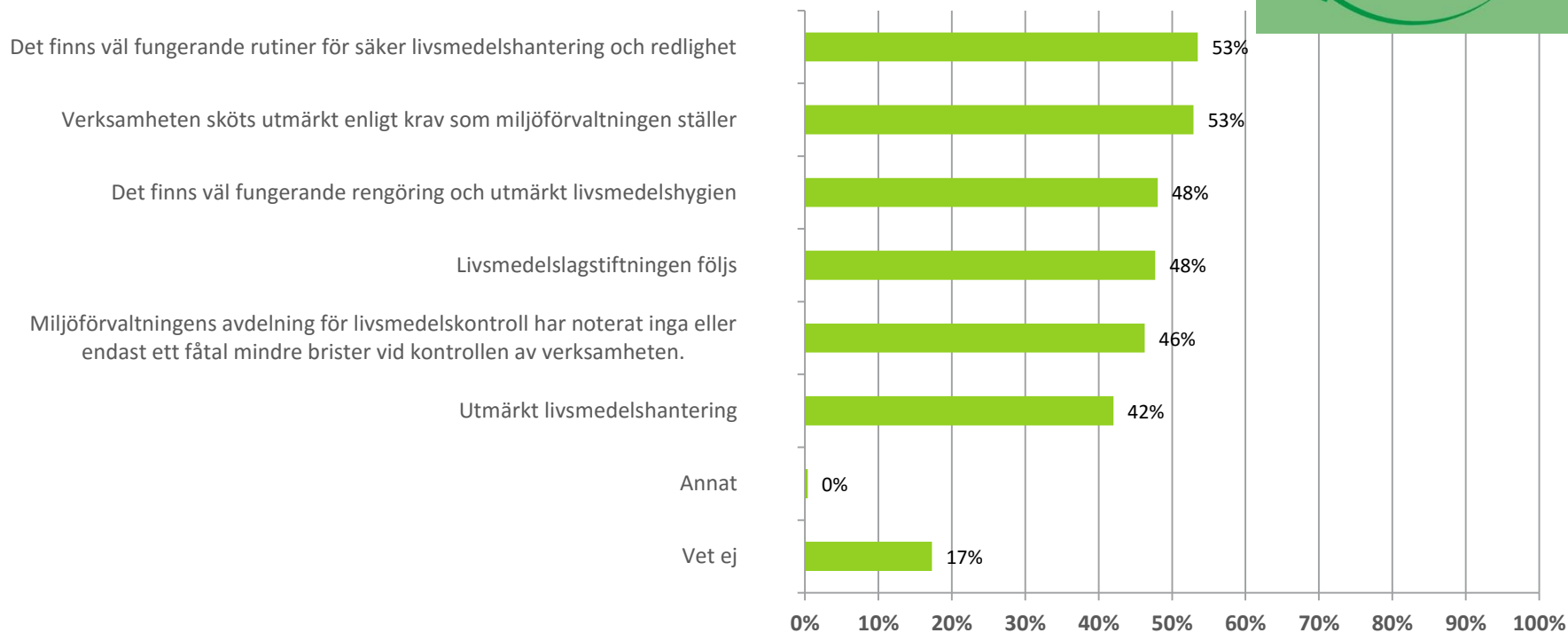


Smileyn är känd för 2 av 3 Malmöbor, mer känd av yngre, 18-29- och 30-44-åringarna, 68 resp 71% jämfört med 53 resp. 46% hos 55-64-åringarna och dem över 65.

# Krav för att få en smiley-dekal

Fråga 6. Vilka av nedanstående krävs för att livsmedelsleverantör ska få en smiley-dekal?

Bas: Känner till Smiley-dekalen (594)

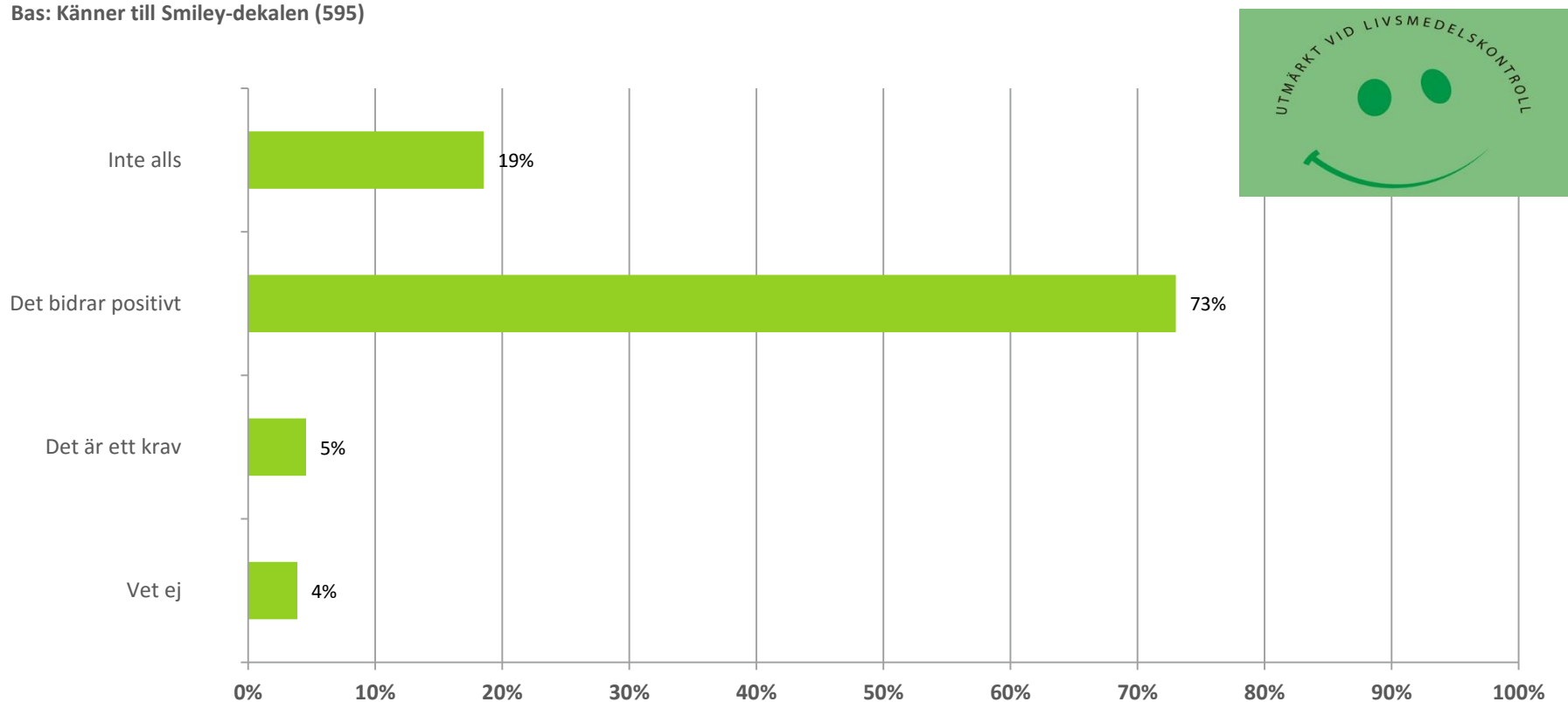


1 av 5 känner till att alla ovanstående är krav för att få en smiley-dekal.

# Smiley-märkningens betydelse för val av matställe

Fråga 7. På vilket sätt har smiley-märkningen betydelse för dig när du väljer att handla mat på restauranger, caféer och liknande i Malmö?

Bas: Känner till Smiley-dekalen (595)



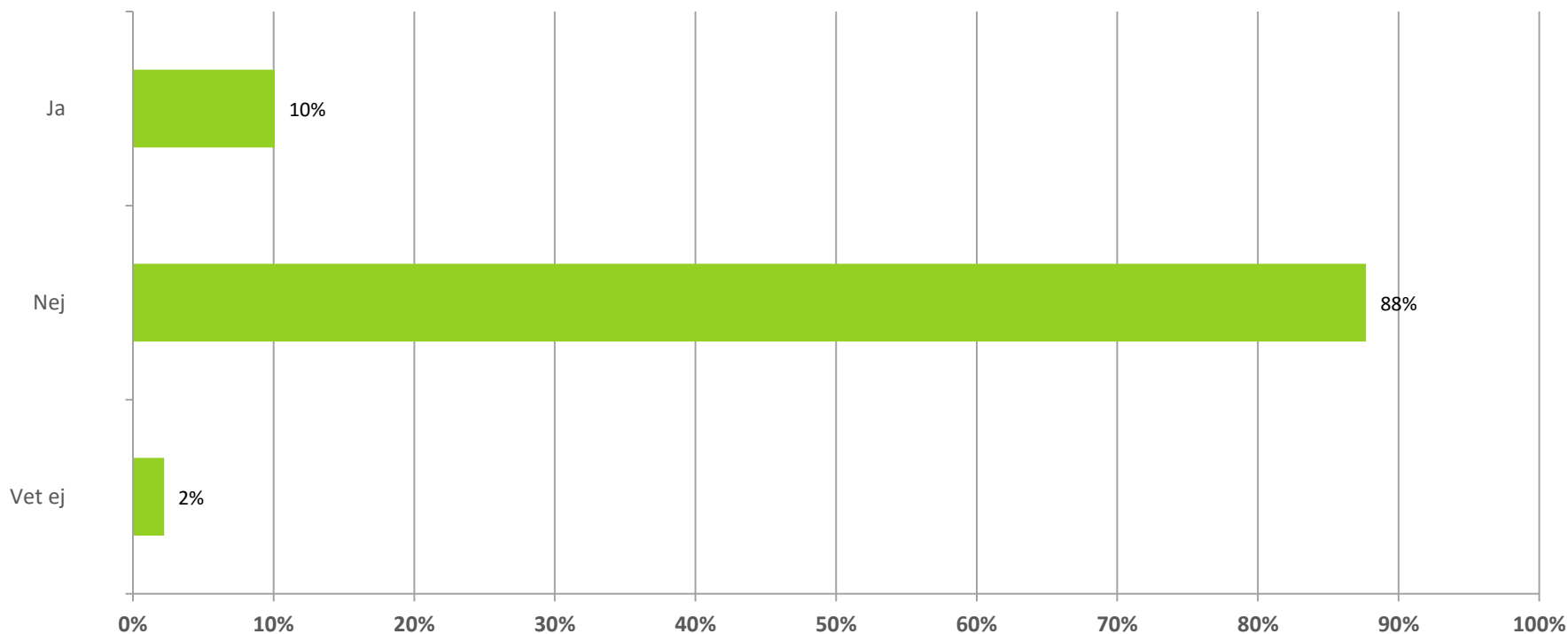
Fler män än kvinnor (22% mot 15%), bland dem som känner till smiley-dekalen, säger att smileyn inte alls har betydelse när de väljer att handla mat. Likaså är det fler 18-29-åringar, 29%, som inte alls tycker att smiley-märkningen har betydelse.



# Kontakt med miljöförvaltningen

Fråga 8. Har du själv varit i kontakt med miljöförvaltningen i något ärende?

Bas: Alla (954)



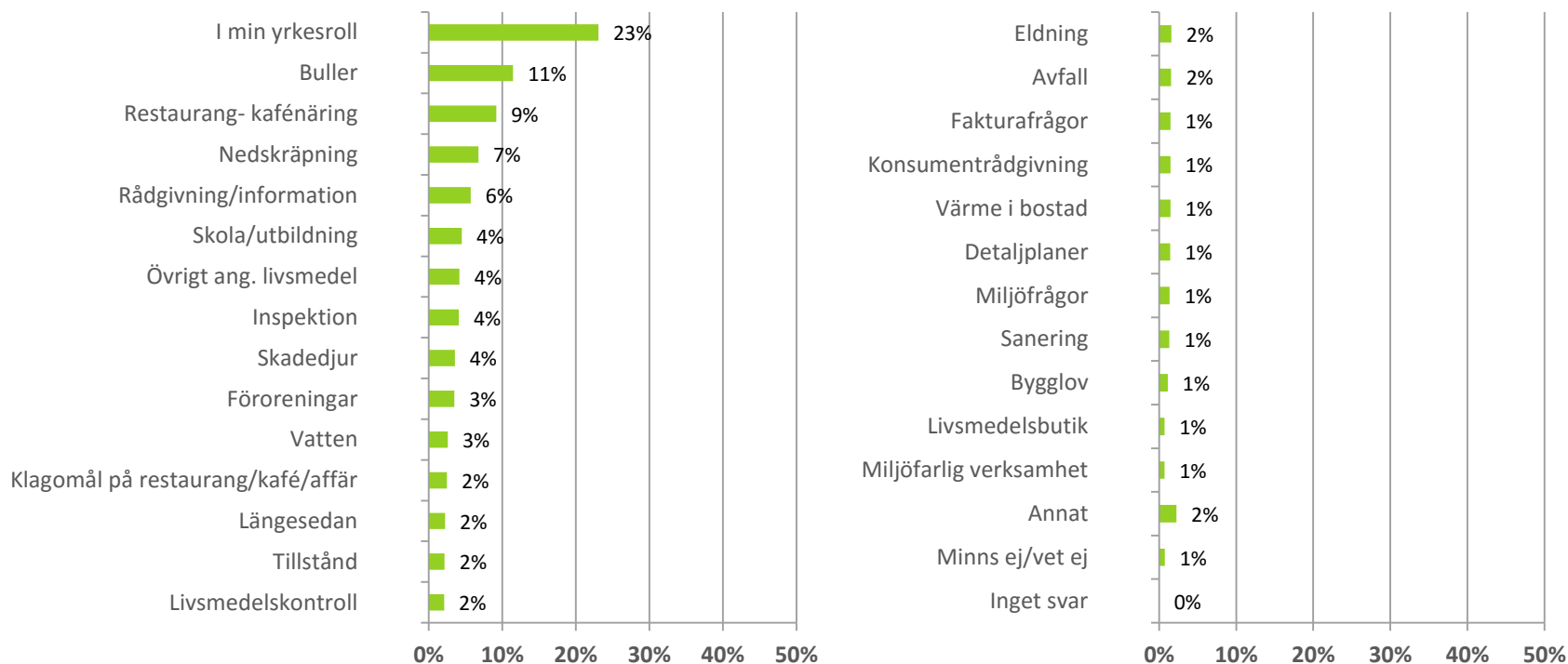
1 av 10 har själva varit i kontakt med miljöförvaltningen i något ärende.

# Ärenden man varit i kontakt med miljöförvaltningen om – Öppen fråga

Fråga 8. Har du själv varit i kontakt med miljöförvaltningen i något ärende?

Ja, nämligen:

Bas: Har varit i kontakt med miljöförvaltningen (94)

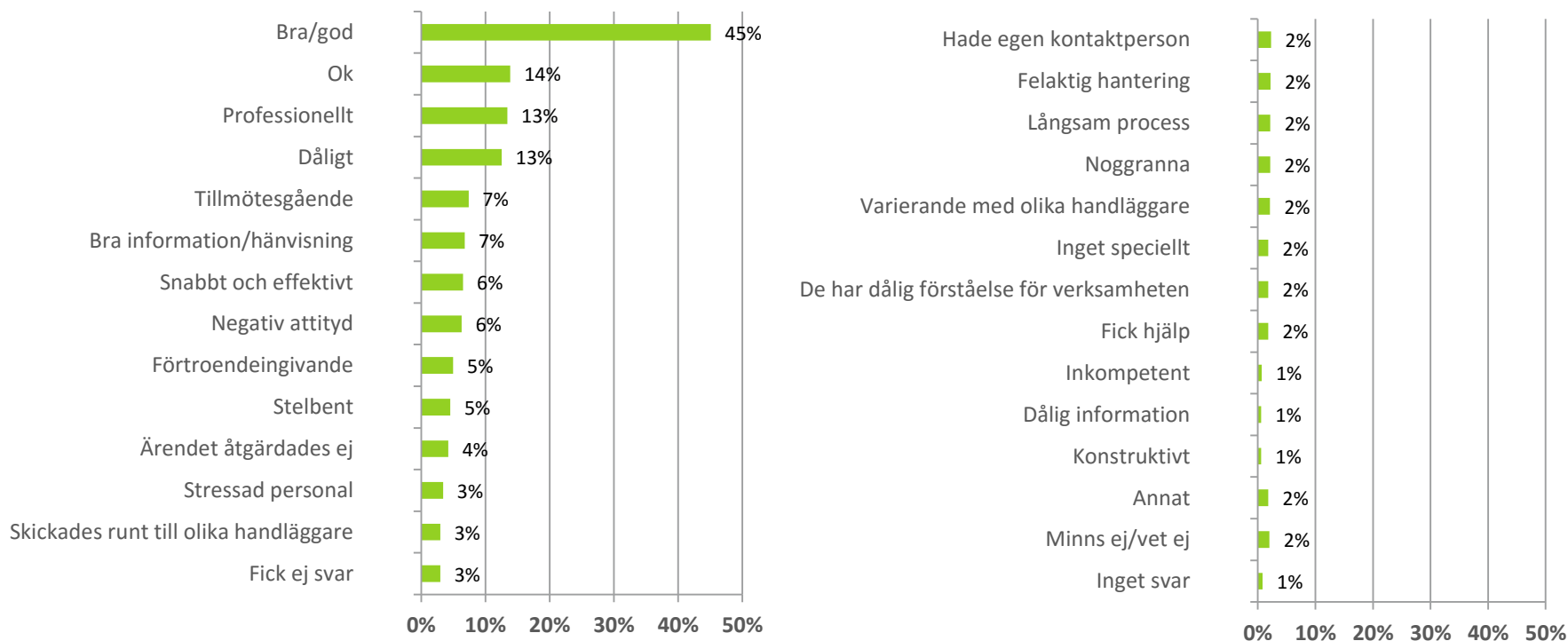


Den vanligaste anledningen till att man varit i kontakt med miljöförvaltningen är att det behövs i yrket.

# Kontakt med miljöförvaltningen – Öppen fråga

Fråga 9. Hur upplevde du kontakten med miljöförvaltningen? Om du varit i kontakt med miljöförvaltningen flera gånger, tänk då på den senaste gången.

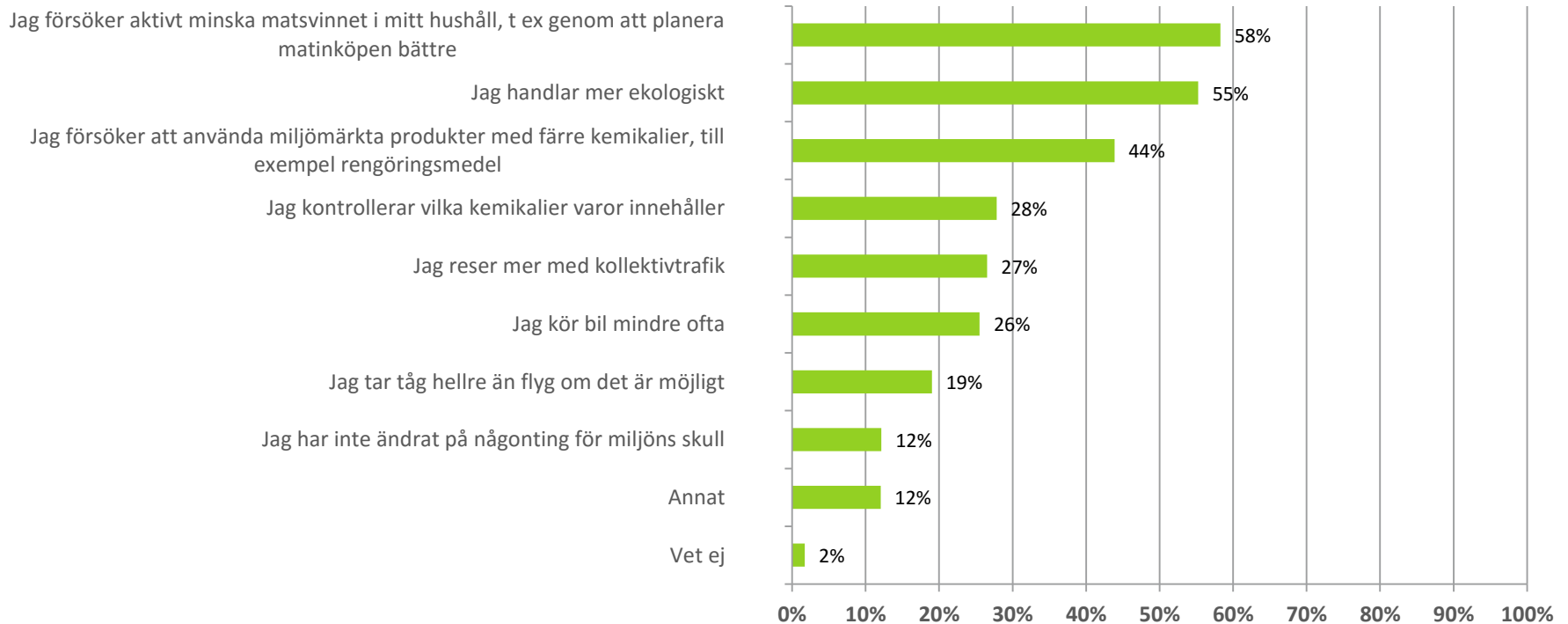
Bas: Har varit i kontakt med miljöförvaltningen (96)



# Ändrade vanor för miljöns skull

Fråga 10. Vad av följande, om något, i dina vanor har du ändrat för miljöns skull under det senaste året?

Bas: Alla (956)

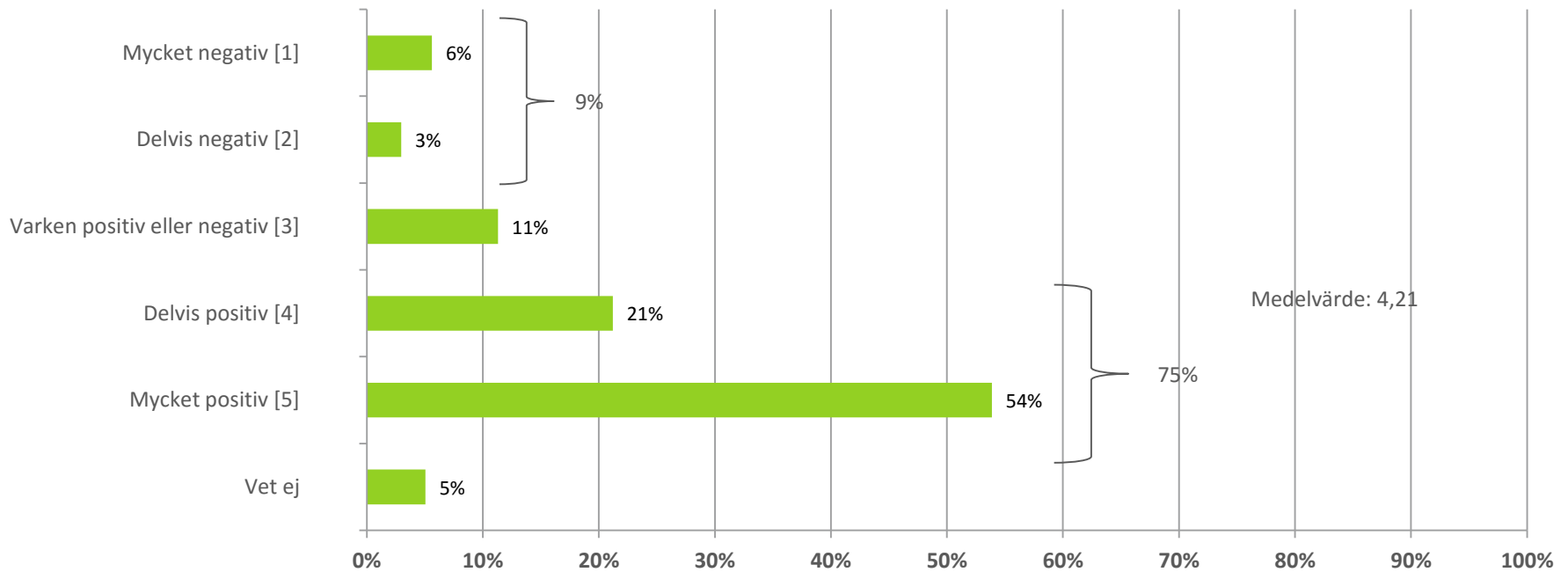


Drygt hälften av Malmöborna har förändrat sitt beteende vad gäller handla mer ekologiskt och 3 av 5 svarar att de aktivt försökt att minska matsvinnet under det senaste året. Av männen svarar 1 av 5 att de inte ändrat på någonting för miljöns skull under det senaste året, medan 1 av 20 kvinnor svarar detsamma.

# Inställning till e-tjänstplattform

*Fråga 11. Tänk dig en e-tjänstplattform (med ett upplägg som liknar t ex Försäkringskassan och Arbetsförmedlingen) där du som Malmöbo/företagare kan se och hantera alla dina ärenden inom Malmö stad. Dina ansökningar och anmälningar skulle du kunna skicka in digitalt istället för i pappersform. Beslut och besked skulle du också kunna ta emot digitalt. Vad är din inställning till en sådan lösning?*

Bas: Alla (954)

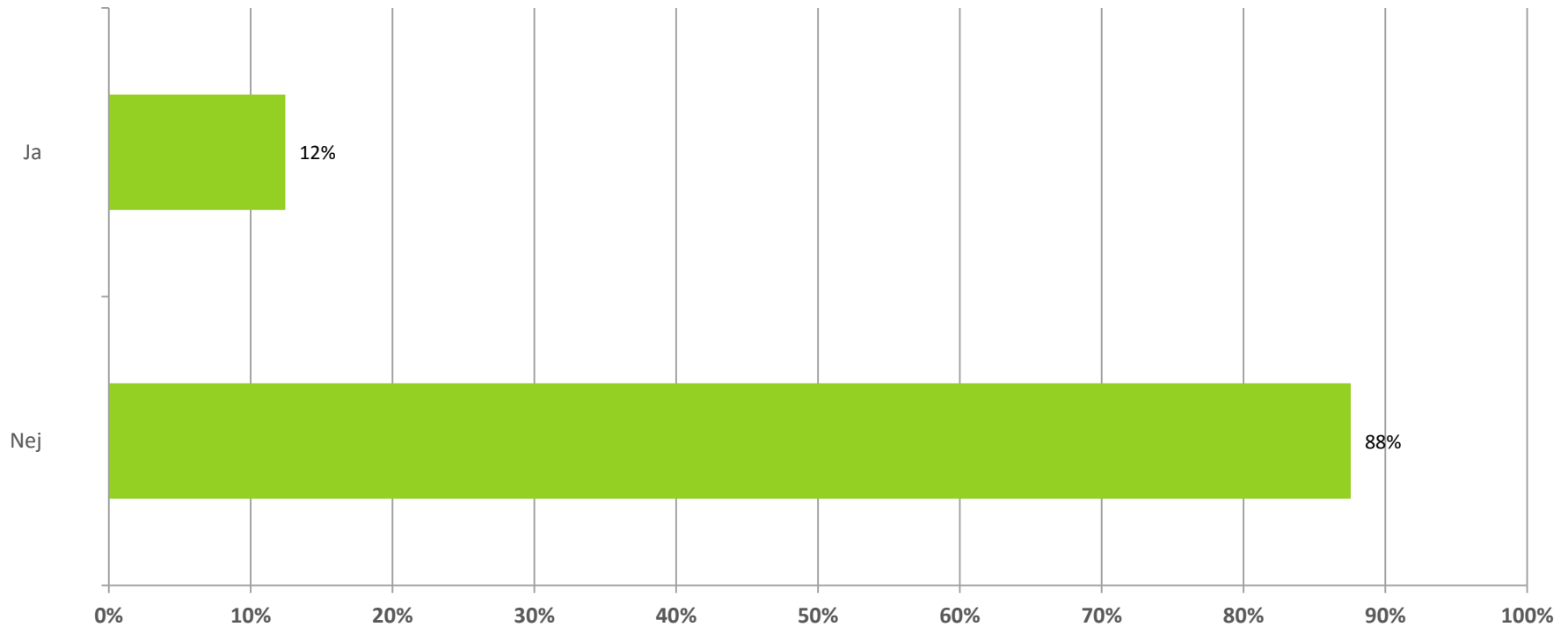


3 av 4 Malmöbor är positiva till en e-tjänstplattform, bland dem som är 65 år och äldre är knappt varannan positiv och en fjärdedel är negativa. I åldersgruppen 30-44 är nästan 9 av 10 positiva till en e-tjänstplattform. Bland dem som besvarar Malmöpanelen postalt är endast 1 av 4 positiva till e-tjänstplattform.

# Om man saknar e-tjänster hos Malmö stad

Fråga 12. Finns det någon e-tjänst som du saknar hos Malmö stad idag?

Bas (932)



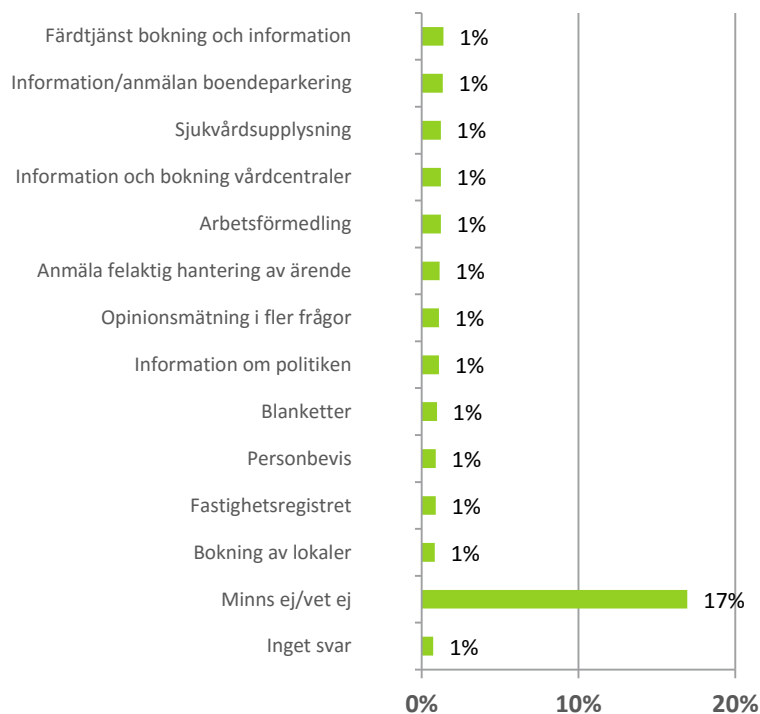
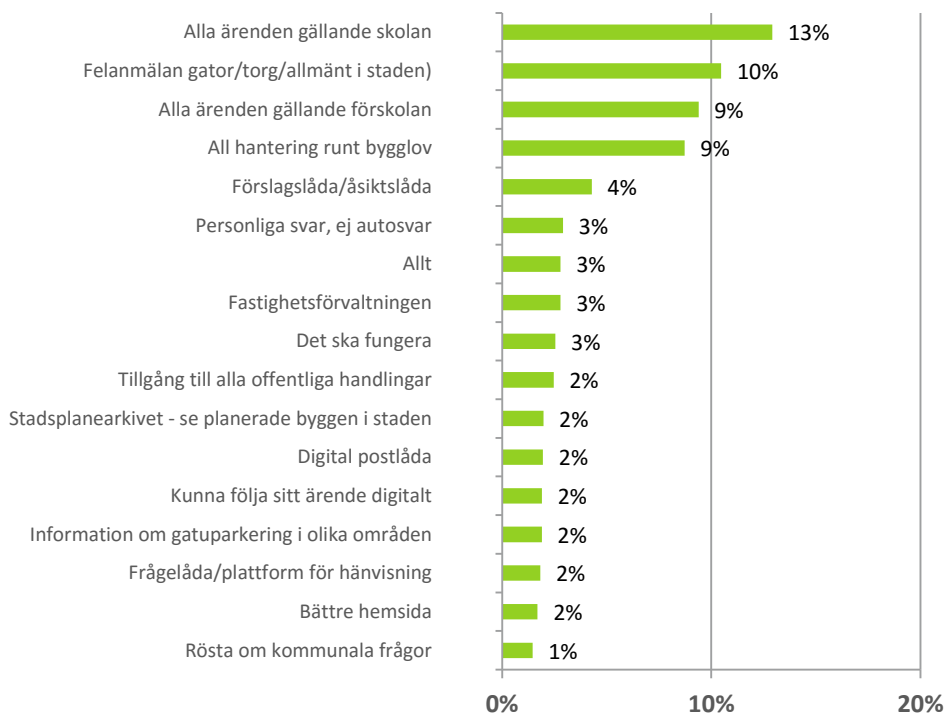
1 av 10 saknar någon e-tjänst hos Malmö stad idag, andelen är något högre bland 30-44-åringarna (18%).

# E-tjänster man saknar hos Malmö stad – Öppen fråga

Fråga 12. Finns det någon e-tjänst som du saknar hos Malmö stad idag?

Ja, nämligen:

Bas: Saknar någon e-tjänst hos Malmö stad (116)

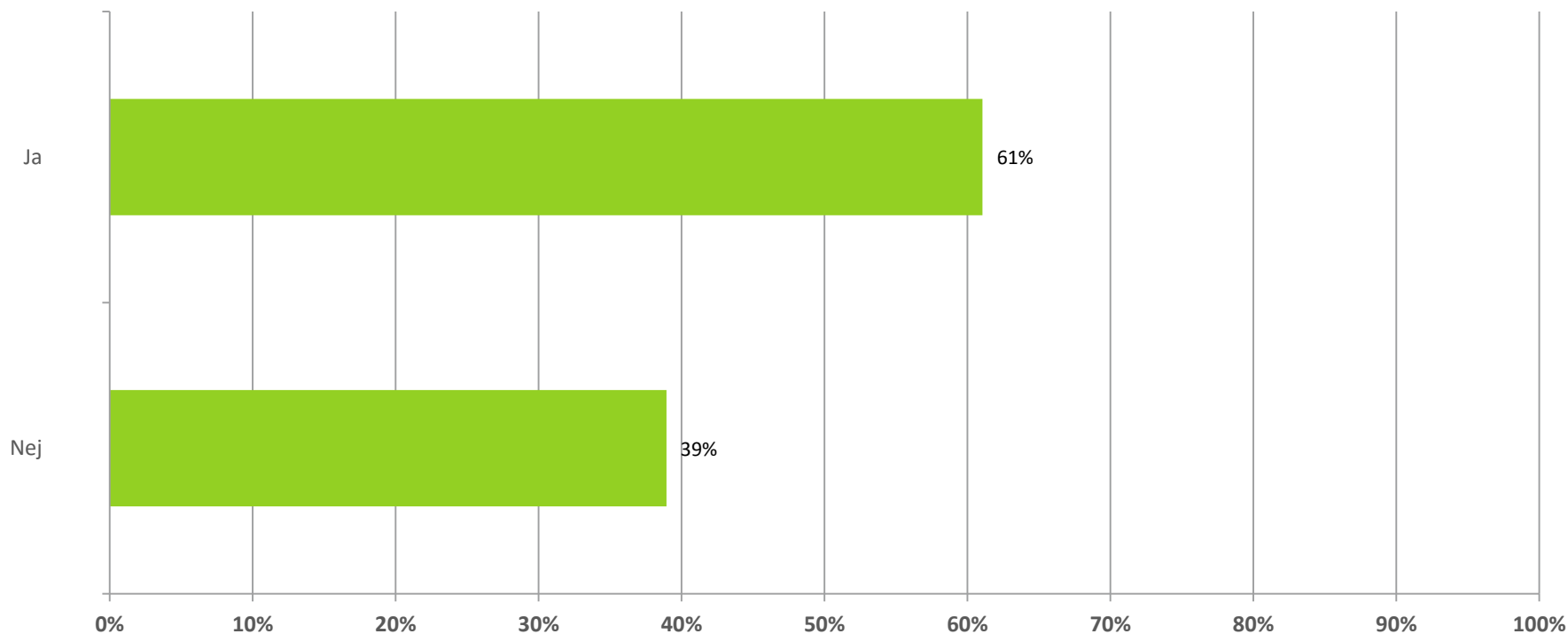


Sammanlagt 1 av 5 saknar e-tjänster gällande skola eller förskola.

# Kännedom om begreppet Fairtrade City

Fråga 13. Känner du till begreppet Fairtrade City?

Bas: Alla (955)



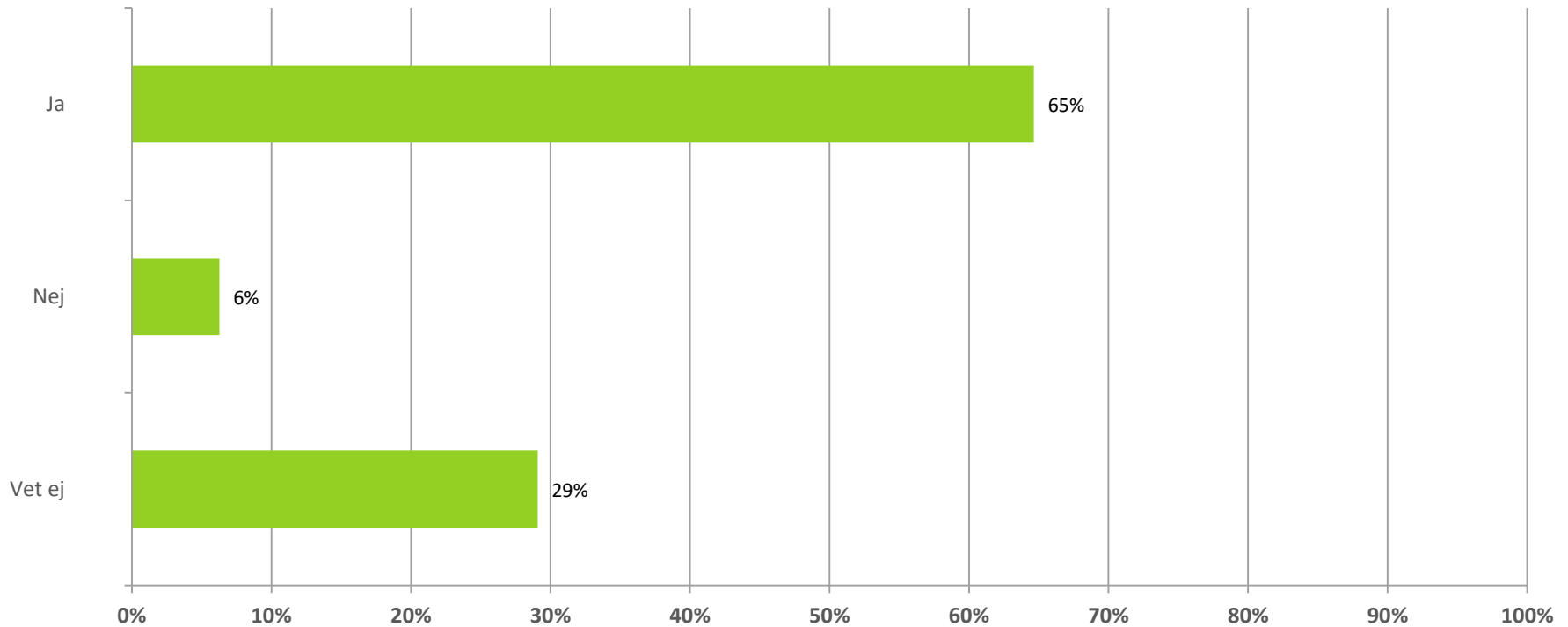
3 av 5 känner till begreppet Fairtrade city, något fler kvinnor än män, 65 mot 57%.



# Kännedom om Malmö som Fairtrade City

Fråga 14. Är Malmö en Fairtrade City?

Bas: Känner till begreppet Fairtrade City (581)

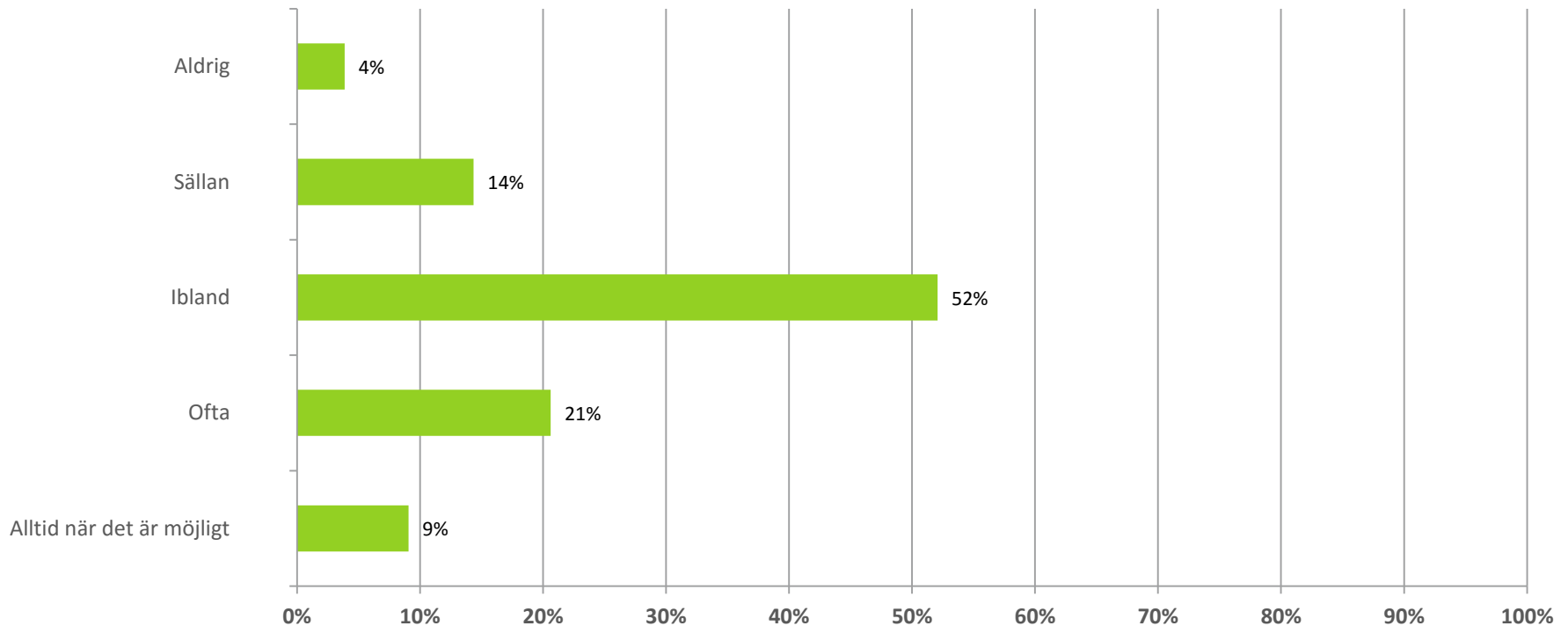


2 av 3, av dem som känner till begreppet, vet att Malmö är en Fairtrade City. Kännedomen är lägre bland de yngsta, 18-29-åringarna (52%) samt dem över 65 år (59%).

# Eget val av rättvisemärkta produkter

Fråga 15. Väljer du själv rättvist producerade/Fairtrade-märkta produkter när du handlar?

Bas: Känner till begreppet Fairtrade City (582)

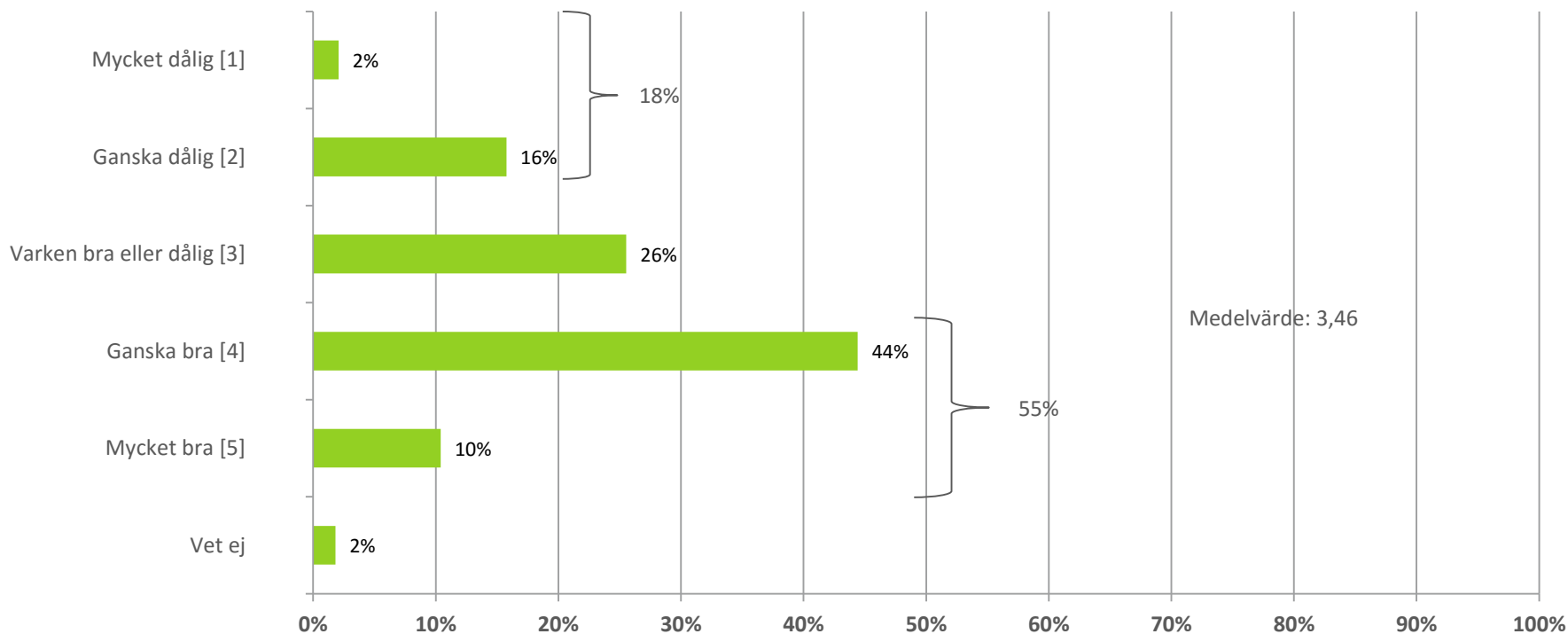


3 av 10, av dem som känner till begreppet Fairtrade City, väljer ofta eller alltid rättvist producerade/Fairtrade-märkta produkter när de handlar. Varannan väljer rättvisemärkt ibland och 1 av 5 gör det sällan eller aldrig. Fler män än kvinnor svarar att de aldrig väljer rättvisemärkt, 7% av männen mot 1% av kvinnorna.

# Inställning till luftkvaliteten i Malmö

Fråga 16. Hur upplever du luftkvaliteten i Malmö?

Bas: Alla (955)

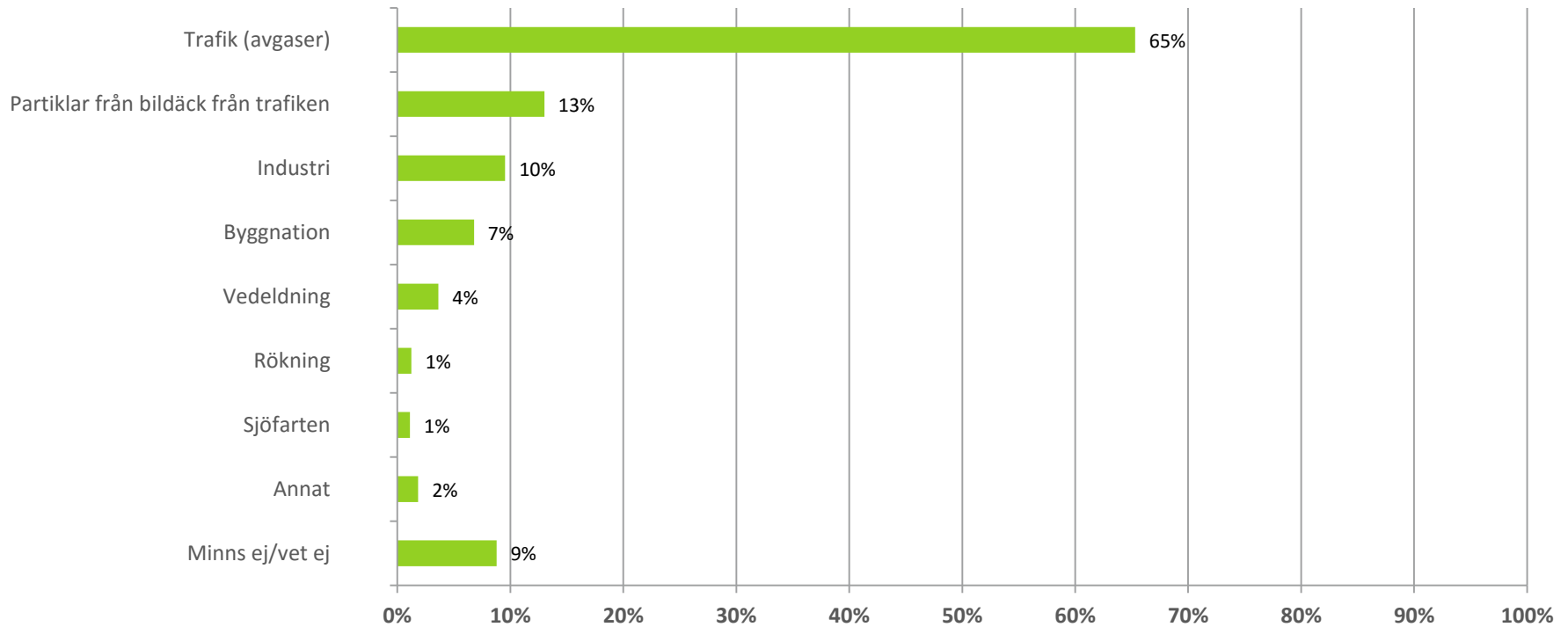


Drygt hälften av Malmöborna upplever att luftkvaliteten är bra eller mycket bra i Malmö. Bland Malmöbor i åldrarna 18-29, 30-44 och 45-54 är 3 av 5 mer positiva till luftkvaliteten medan endast 43% av dem över 65 upplever att luftkvaliteten i Malmö är bra. I stadsområdena Öster och Väster är 3 av 5 positiva till luften medan det är knappt varannan i stadsområde Norr.

# Faktorer som påverkar luften i Malmö negativt

Fråga 17. Vad tycker du påverkar luftkvaliteten i Malmö mest negativt?

Bas: Alla (955)

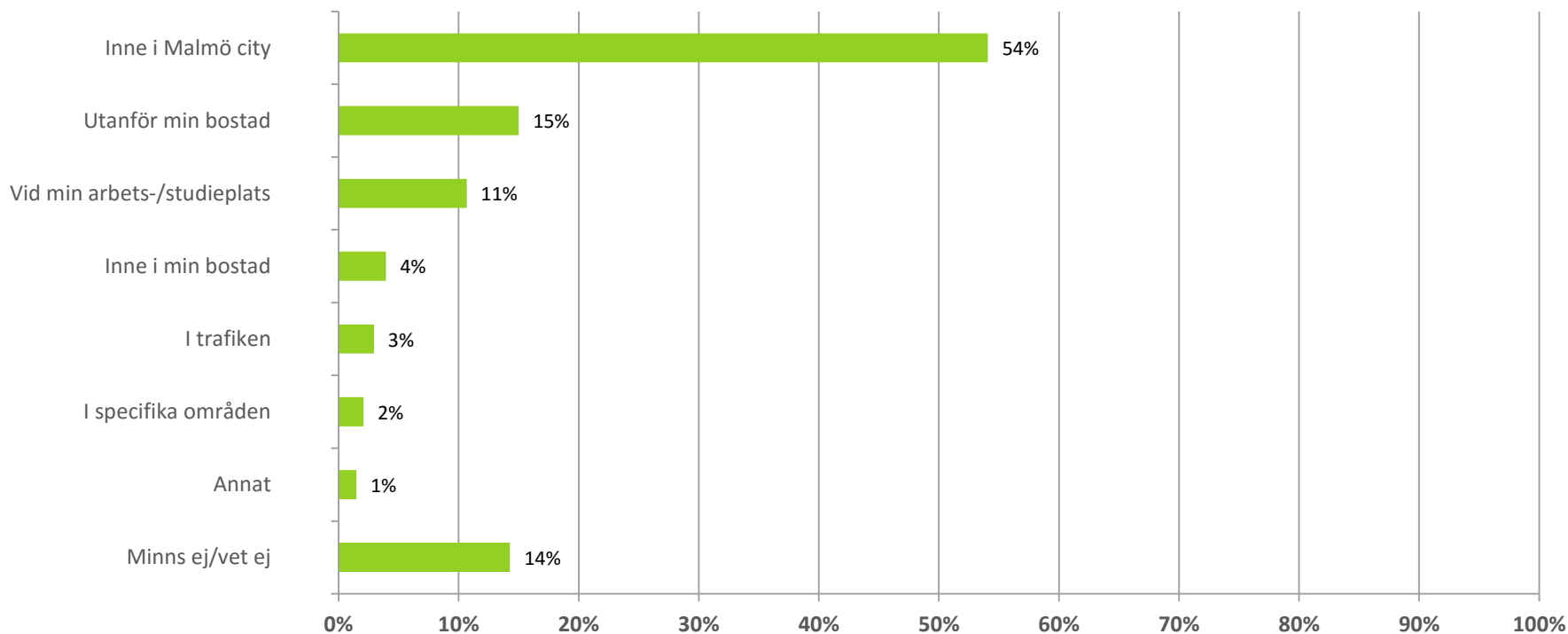


Trafiken är det som flest, 2 av 3, upplever påverkar Malmös luft mest negativt. Fler kvinnor än män, 71% mot 60%, har angett trafik som den mest negativa påverkansfaktorn för luften i Malmö. Det är också fler i stadsområde Innerstaden, jämfört med stadsområde Väster, som svarat att trafiken påverkar luften negativt, 71 mot 57%.

# Var luftkvaliteten är som sämst i den enskildes vardag

Fråga 18. Var upplever du att luftkvaliteten i din egen vardag är som sämst?

Bas: Alla (954)



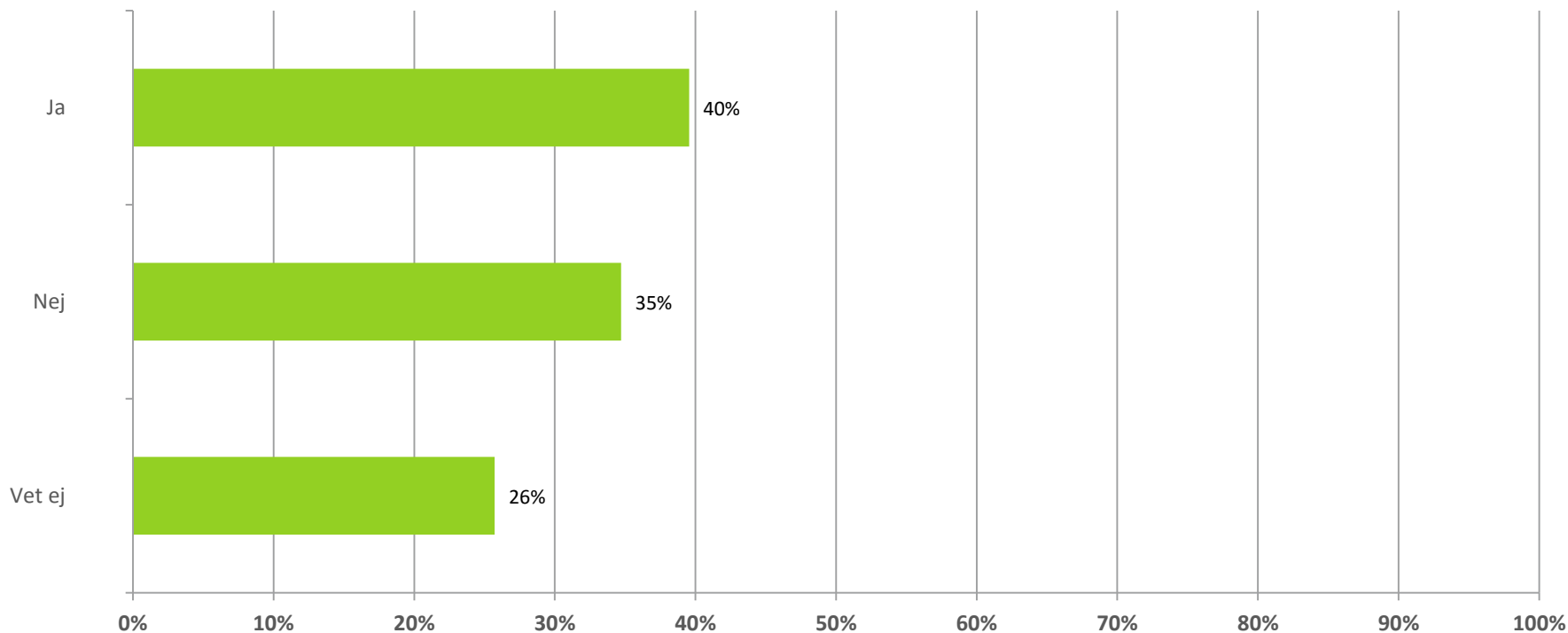
Varannan Malmöbo upplever att luftkvaliteten i deras vardag är som sämst i Malmö city. Fler kvinnor än män (58 mot 50%) och bland 18-29-åringar samt 65+ (är det 3 av 5 jämfört med varannan bland 30-64-åringarna som upplever att luften i deras vardag är som sämst inne i Malmö city.

I stadsområdena Norr och Innerstaden är det fler än i övriga områden som upplever att luften är som sämst utanför den egna bostaden, 24 resp. 22% jämfört med 5% i Öster, 9% i Söder och 12% i Väster.

# Malmö's luft och påverkan på den egna hälsan

Fråga 19. Tror du att Malmö's luft påverkar din hälsa negativt?

Bas: Alla (955)

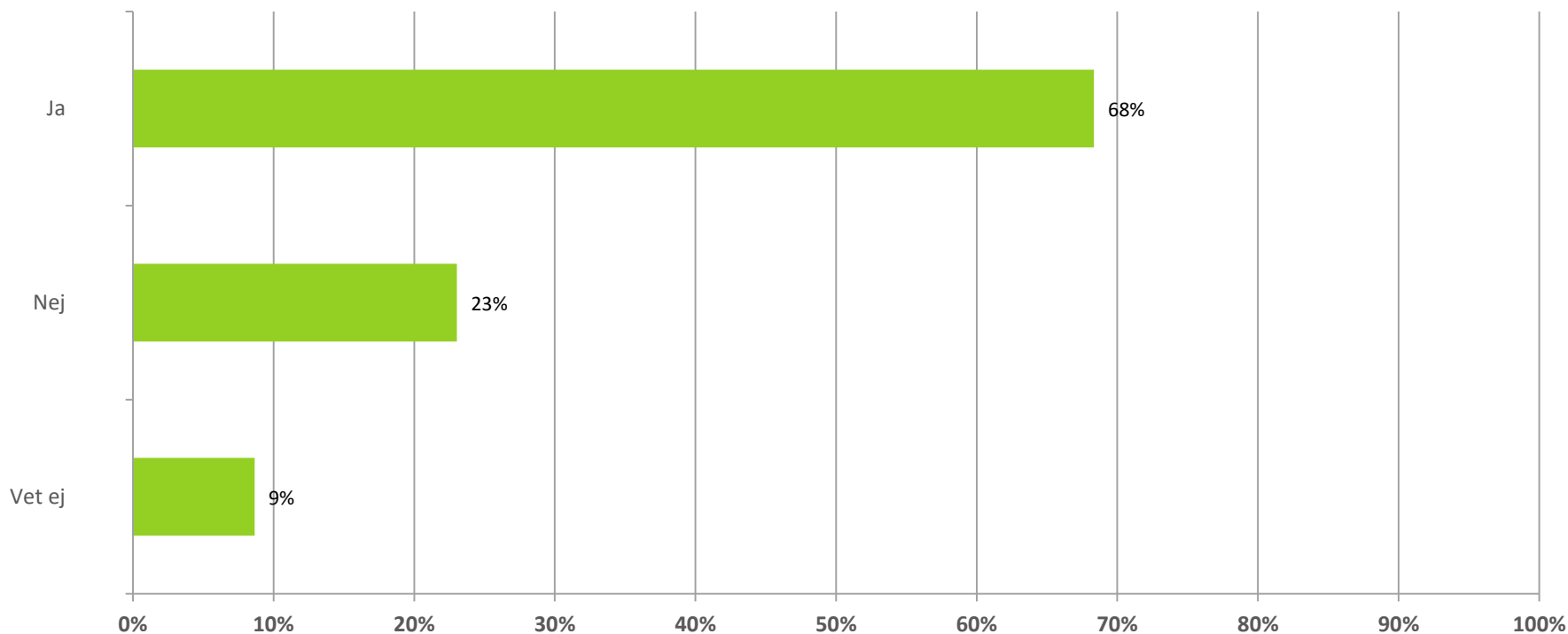


Det är något fler Malmöbor som tycker att Malmö's luft påverkar hälsan negativt än vad som tror att luften inte påverkar hälsan negativt och 1 av 4 svarar att de inte vet. Fler i stadsområde Norr än i stadsområde Väster tror att luften påverkar dem negativt, 46% mot 35%.

# Buller och påverkan på den egna hälsan

Fråga 20. Tror du att buller påverkar din hälsa negativt?

Bas: Alla (955)

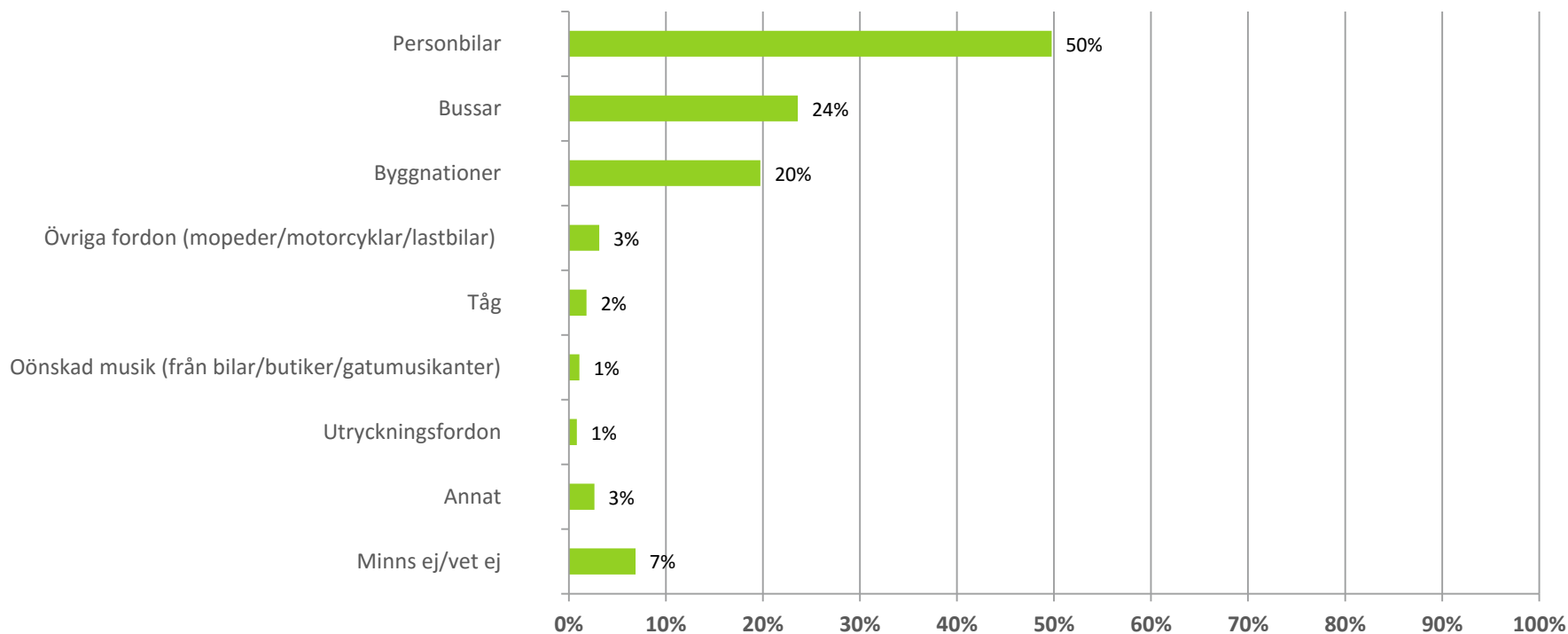


7 av 10 tror att buller påverkar den egna hälsan negativt. Andelen är högre bland Malmöbor i Innerstaden (77%) jämfört med stadsområdena Söder (57%), Norr (67%) och Väster (67%).

# Bidragande faktorer till ljudföroreningar

Fråga 21. Vad i Malmös stadsmiljö tycker du bidrar till mest ljudföroreningar?

Bas: Alla (954)

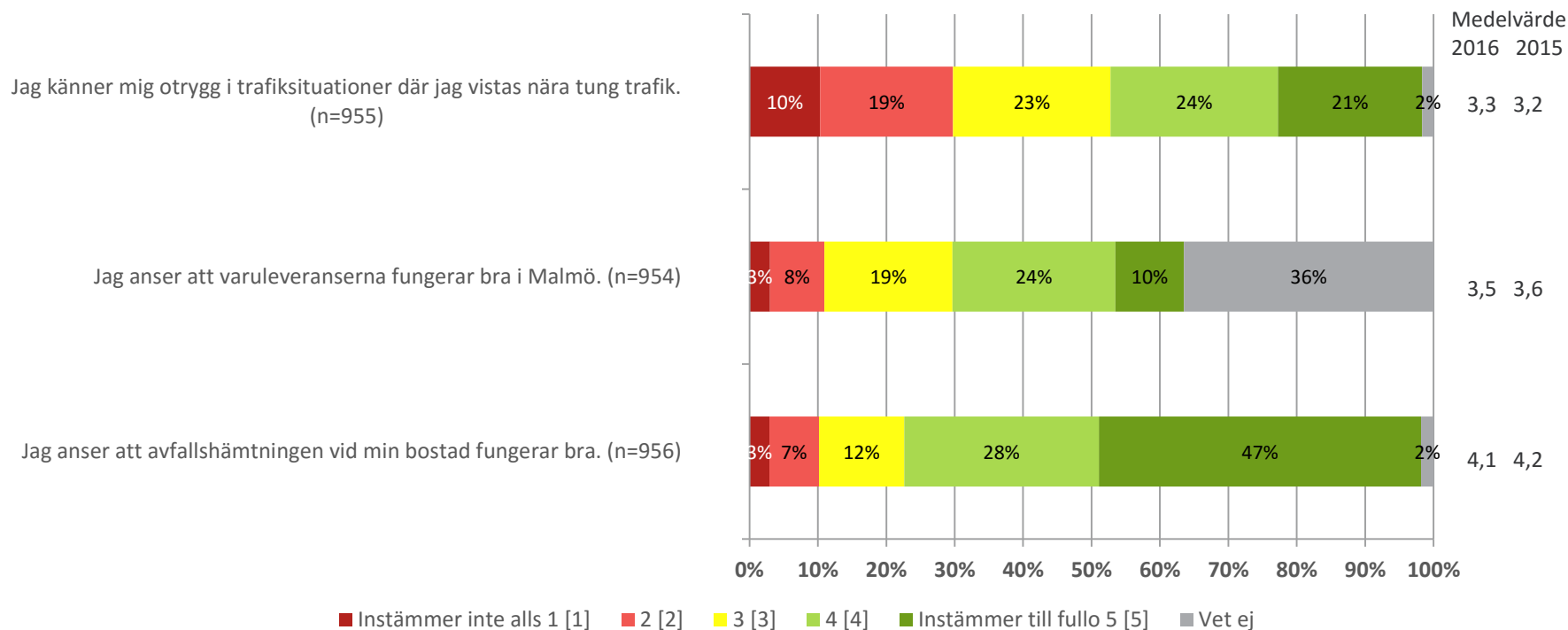


I stadsområdena Norr och Innerstaden är det fler (56 resp. 55%) som upplever att personbilar bidrar mest till ljudföroreningar jämfört med i Väster (43%). I Väster är det istället fler (30%) än i Norr och Innerstaden (21 resp. 19%) som upplever att bussar bidrar till ljudföroreningar.



# Attityder

Fråga 22. Nedan följer ett antal påståenden. Markera i vilken grad du instämmer i påståendet på en skala från 1 till 5 där 1 motsvarar "instämmer inte alls" och 5 "instämmer till fullo".



Fler kvinnor än män känner sig otrygga nära tung trafik, 56% mot 35%. Bland den yngre åldersgruppen, 18-29-åringarna, instämmer färre, 34% i att det känner sig otrygga nära tung trafik.

Fler män (41%) och 18-29-åringar (45%) anser att varuleveranserna i Malmö fungerar bra.

Det är en högre andel i stadsområde Väster (85%) jämfört med Norr (71%) och Innerstaden (69%) som instämmer i påståendet att avfallshämtningen vid den egna bostaden fungerar bra.